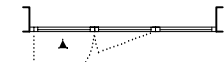








LLEGGENDA

- NV** NEVERA
- RP** RENTAPLATS
- RD** RENTADORA
- AC/CA** ACUMULADOR SOLAR/CALDERA (en columna)
-  **BALCONERA** (2 fulles batents i 1 fixe)
-  **BALCONERA** (1 fulla batent)
-  **FINESTRA** (1 fulla oscil.lobatent)
-  **MOBILIARI ORIENTATIU**
-  **EQUIPAMENT**
-  **CEL RAS**
-  **ENRAJOLAT**

SUPERFÍCIES ÚTILS

SUPERFÍCIES ÚTILS INTERIORS

	Superfície útil	Superfície protegida
EMC Estar - menjador- cuina	30.70m ²	30.70m ²
H1 Habitació 1	10.50m ²	10.50m ²
H2 Habitació 2	7.50m ²	7.50m ²
H3 Habitació 3	7.80m ²	7.80m ²
AP Passadís	6.40m ²	6.40m ²
CH1 Cambra higiènica 1	4.40m ²	4.40m ²
CH2 Cambra higiènica 2	3.30m ²	3.30m ²
TOTAL	70.60m²	70.60m²

SUPERFÍCIES ÚTILS EXTERIORS

B Balcó	3.20m ²	1.60m ²
---------	--------------------	--------------------

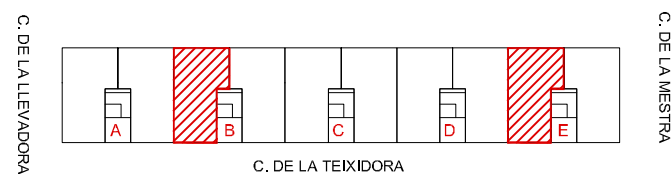
TOTAL SUPERFÍCIE ÚTIL HABITATGE 73.80m² 72.20m²

ESCALA B

HABITATGES Ent12a -1r2a - 2n2a - 3r2a - 4t2a

ESCALA E

HABITATGES 1r2a - 2n2a - 3r2a - 4t2a



AQUEST PLÀNOL ÉS SUSCEPTIBLE DE MODIFICACIONS DURANT LA REDACCIÓ DEL PROJECTE BÀSIC I EXECUTIU DELS HABITATGES. EL MOBILIARI GRAFIAT ÉS ORIENTATIU PER A LA JUSTIFICACIÓ FUNCIONAL DE L'ESPAI.

