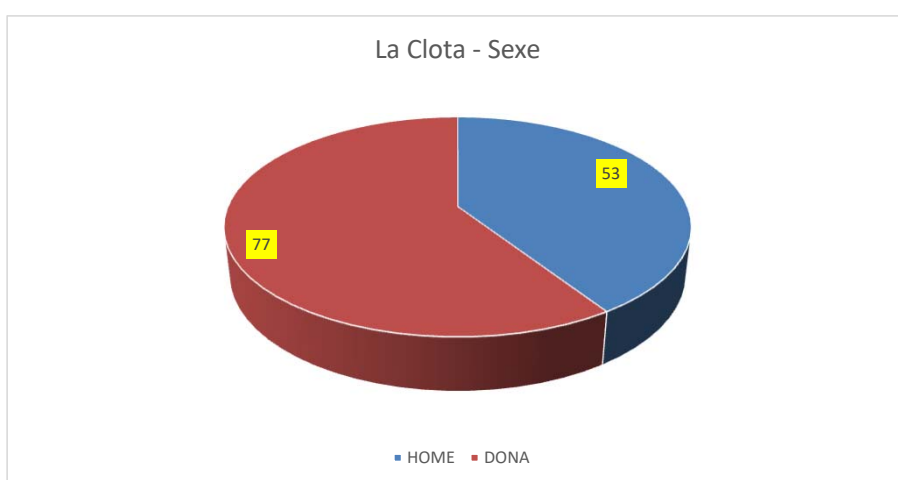


La Clota - Estadístiques

La Clota - Sexe

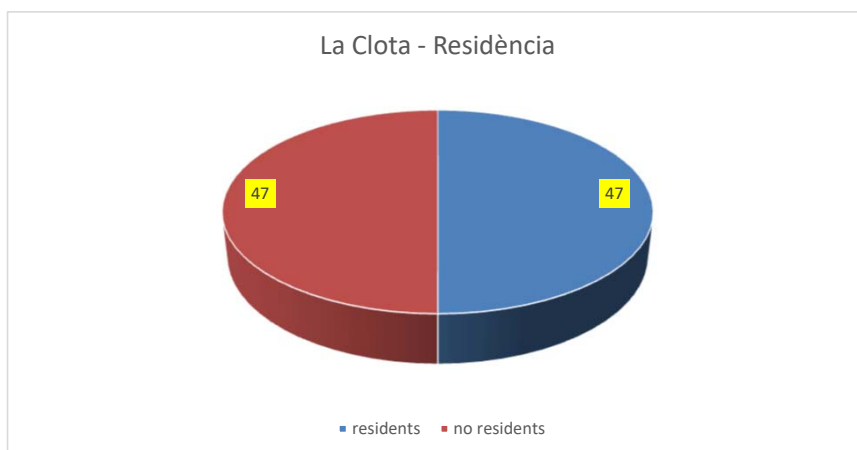
	HOME	DONA	
1r titular	31	63	94
2n titular	22	14	36

	HOME	DONA	
	53	77	130
	40,77%	59,23%	



La Clota - Residència

	residents	no residents	
	47	47	94



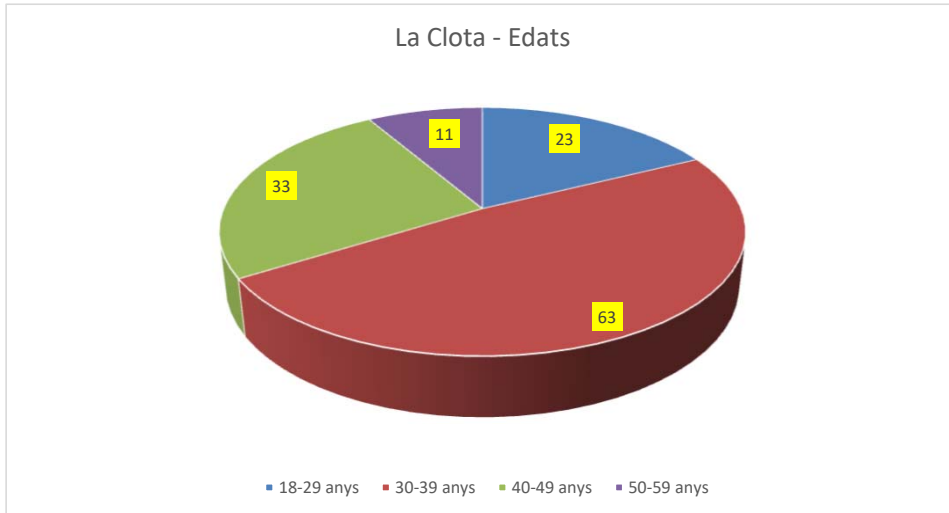
La Clota - Edats

	18-29 anys	30-39 anys	40-49 anys	50-59 anys
1r titular	19	47	20	8
2n titular	4	16	13	3

94
36

	18-29 anys	30-39 anys	40-49 anys	50-59 anys
	23	63	33	11
	17,69%	48,46%	25,38%	8,46%

130

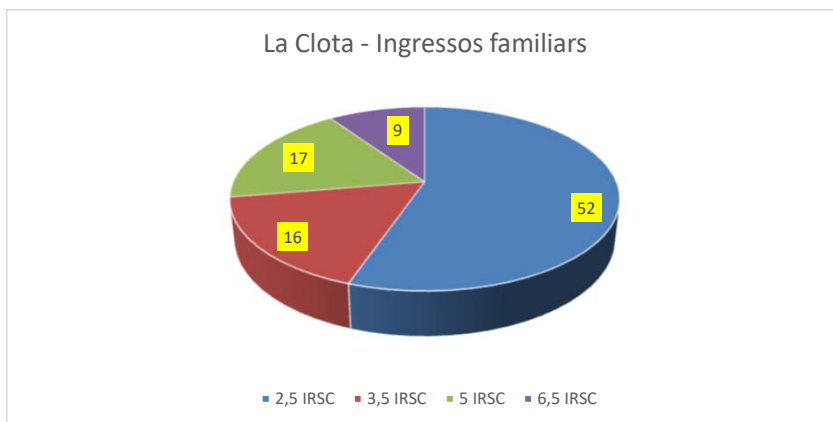


La Clota - Ingressos per Unitats Familiars

	2,5 IRSC	3,5 IRSC	5 IRSC	6,5 IRSC
	52	16	17	9

94

	55,32%	17,02%	18,09%	9,57%
des de	> 0,00 €	> 26.559,1 €	> 37.182,74 €	> 53.118,20 €
fins a	< 26.559,1 €	< 37.182,74 €	< 53.118,20 €	< 69.053,66 €



Ingressos familiars equivalents a tantes vegades l'INDICADOR DE RENDA DE SUFICIÈNCIA DE CATALUNYA